

# CRÉDITO E MERCADO

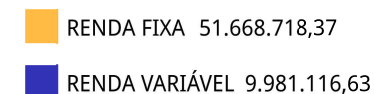
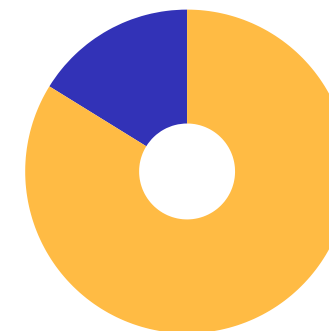
*Consultoria em Investimentos*  
Relatório Analítico dos Investimentos  
em junho, 2º trimestre e 1º semestre de 2021

**Carteira consolidada de investimentos - base (Junho / 2021)**

Produto / Fundo	Resgate	Carência	Saldo	Particip. S/ Total	Cotistas	% S/ PL do Fundo	RESOLUÇÃO - 3.922
BB IMA-B 5 FIC RENDA FIXA PREVIDENCIÁRIO LP	D+1	Não há	10.327.094,45	16,75%	745	0,18%	Artigo 7º, Inciso I, Alínea ' b ' '
BB IMA-B TÍTULOS PÚBLICOS FI RENDA FIXA PREVIDEN...	D+1	Não há	6.126.003,31	9,94%	662	0,08%	Artigo 7º, Inciso I, Alínea ' b ' '
BB IRF-M 1 TÍTULOS PÚBLICOS FIC RENDA FIXA PREVI...	D+0	Não há	2.663.220,62	4,32%	1.169	0,04%	Artigo 7º, Inciso I, Alínea ' b ' '
BRADESCO IRF-M 1 TÍTULOS PÚBLICOS FI RENDA FIXA	D+0	Não há	68.774,40	0,11%	253	0,01%	Artigo 7º, Inciso I, Alínea ' b ' '
CAIXA BRASIL GESTÃO ESTRATÉGICA FIC RENDA FIXA	D+0	Não possui	10.458.172,70	16,96%	974	0,07%	Artigo 7º, Inciso I, Alínea ' b ' '
CAIXA BRASIL IDKA IPCA 2A TÍTULOS PÚBLICOS FI RE...	D+0	Não há	9.090.146,37	14,74%	1.044	0,08%	Artigo 7º, Inciso I, Alínea ' b ' '
CAIXA BRASIL IMA-B 5 TÍTULOS PÚBLICOS FI RENDA F...	D+0	Não há	2.584.270,83	4,19%	1.007	0,02%	Artigo 7º, Inciso I, Alínea ' b ' '
CAIXA BRASIL IRF-M 1 TÍTULOS PÚBLICOS FI RENDA F...	D+0	Não há	393.165,91	0,64%	1.309	0,00%	Artigo 7º, Inciso I, Alínea ' b ' '
BB PERFIL FIC RENDA FIXA REFERENCIADO DI PREVIDE...	D+0	Não há	5.728.083,90	9,29%	659	0,15%	Artigo 7º, Inciso IV, Alínea ' a ' '
BRADESCO ALOCAÇÃO DINÂMICA FIC RENDA FIXA	D+4	Não há	3.453.531,97	5,60%	196	0,23%	Artigo 7º, Inciso IV, Alínea ' a ' '
CAIXA BRASIL FI RENDA FIXA REFERENCIADO DI LP	D+0	Não há	776.253,91	1,26%	691	0,01%	Artigo 7º, Inciso IV, Alínea ' a ' '
BB AÇÕES VALOR FIC AÇÕES	D+33	Não há	539.891,27	0,88%	2.840	0,04%	Artigo 8º, Inciso II, Alínea ' a ' '
BB RETORNO TOTAL FIC AÇÕES	D+3	Não há	853.912,29	1,39%	56.940	0,05%	Artigo 8º, Inciso II, Alínea ' a ' '
BRADESCO SELECTION FI AÇÕES	D+4	Não há	2.776.289,70	4,50%	185	0,36%	Artigo 8º, Inciso II, Alínea ' a ' '
ITAÚ MOMENTO 30 FIC AÇÕES	D+23	Não há	2.220.407,46	3,60%	41.032	0,10%	Artigo 8º, Inciso II, Alínea ' a ' '
CAIXA RV 30 FI MULTIMERCADO LP	D+4	Não há	3.590.615,91	5,82%	16.802	0,18%	Artigo 8º, Inciso III
<b>Total para cálculo dos limites da Resolução</b>			<b>61.649.835,00</b>				

**Enquadramentos na Resolução 3.922/2010 e Política de Investimento (RENDA FIXA) - base (Junho / 2021)**

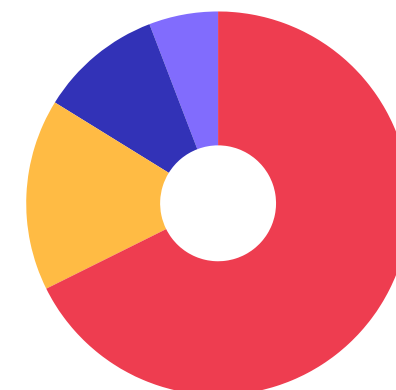
Artigos - Renda Fixa	Resolução	Carteira \$	Carteira	Estratégia de Alocação - 2021			GAP Superior
				Inf	Alvo	Sup	
Artigo 7º, Inciso I, Alínea ' b '	100,00%	41.710.848,59	67,66%	11,51%	57,56%	71,95%	2.646.207,69
Artigo 7º, Inciso IV, Alínea ' a '	40,00%	9.957.869,78	16,15%	4,07%	20,34%	40,00%	14.702.064,22
<b>Total Renda Fixa</b>	<b>100,00%</b>	<b>51.668.718,37</b>	<b>83,81%</b>	<b>15,58%</b>	<b>77,90%</b>	<b>111,95%</b>	



**Enquadramentos na Resolução 3.922/2010 e Política de Investimento (RENDA VARIÁVEL E EXTERIOR) - base (Junho / 2021)**

Artigos - Renda Variável	Resolução	Carteira \$	Carteira	Estratégia de Alocação - 2021			GAP Superior
				Inf	Alvo	Sup	
Artigo 8º, Inciso II, Alínea 'a'	20,00%	6.390.500,72	10,37%	3,68%	18,38%	20,00%	5.939.466,28
Artigo 8º, Inciso III	10,00%	3.590.615,91	5,82%	3,08%	3,08%	10,00%	2.574.367,59
<b>Total Renda Variável</b>	<b>30,00%</b>	<b>9.981.116,63</b>	<b>16,19%</b>	<b>6,76%</b>	<b>21,46%</b>	<b>30,00%</b>	

Artigos - Exterior	Resolução	Carteira \$	Carteira	Estratégia de Alocação - Limite - 2021			GAP Superior
				Inferior	Alvo	Superior	
Artigo 9º - A, Inciso II	10,00%	0,00	0,00%	0,00%	0,32%	5,00%	3.082.491,75
Artigo 9º - A, Inciso III	10,00%	0,00	0,00%	0,00%	0,32%	5,00%	3.082.491,75
<b>Total Exterior</b>	<b>10,00%</b>	<b>0,00</b>	<b>0,00%</b>	<b>0,00%</b>	<b>0,64%</b>	<b>10,00%</b>	



7º I b    7º IV a    8º II a    8º III

**Enquadramentos na Resolução 4.604 por Gestores - base (Junho / 2021)**

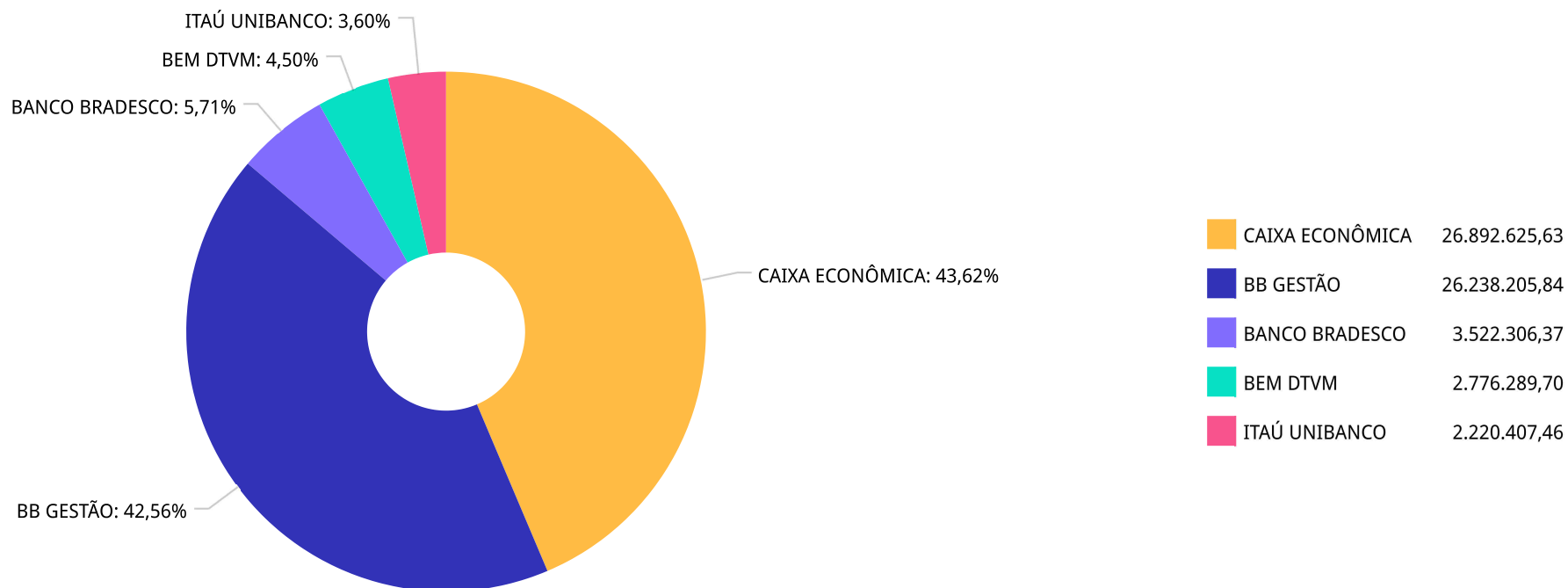
Gestão	Valor	% S/ Carteira	% S/ PL Gestão
CAIXA ECONÔMICA FEDERAL	26.892.625,63	43,62	0,00
BB GESTÃO DE RECURSOS DTVM	26.238.205,84	42,56	0,00
BRADESCO ASSET MANAGEMENT	6.298.596,07	10,22	0,00
ITAÚ UNIBANCO	2.220.407,46	3,60	0,00

**Artigo 14º** - O total das aplicações dos recursos do regime próprio de previdência social em fundos de investimento e carteiras administradas não pode exceder a 5% (cinco por cento) do volume total de recursos de terceiros gerido por um mesmo gestor ou por gestoras ligadas ao seu respectivo grupo econômico, assim definido pela CVM em regulamentação específica. (NR)

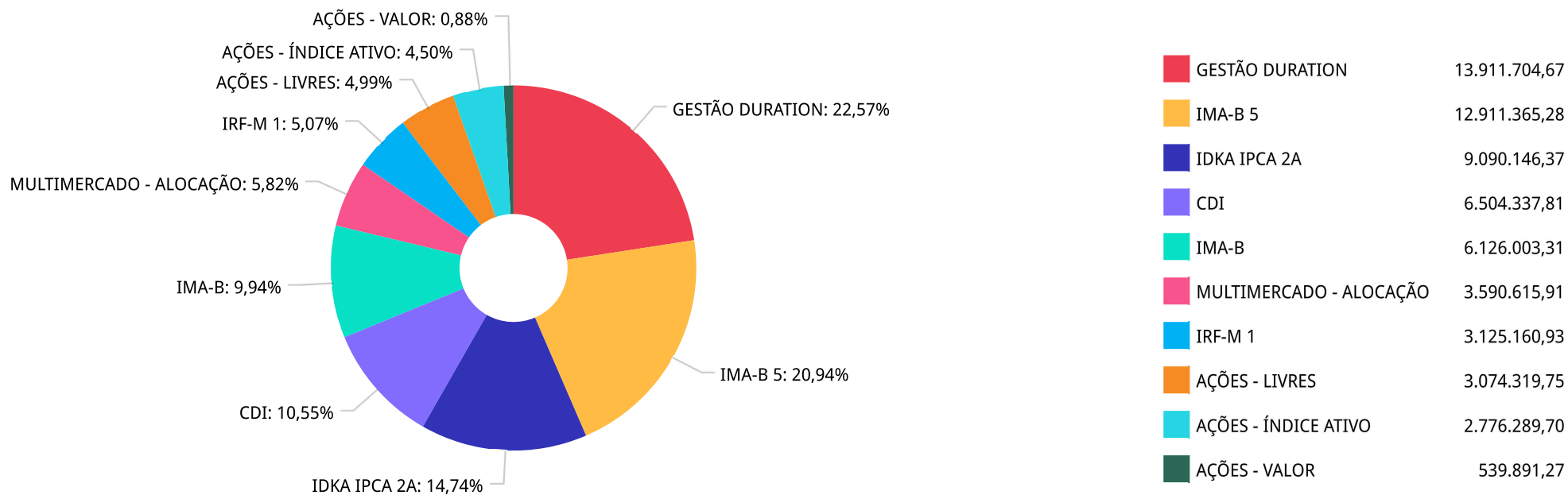
**Estratégia de Alocação para os Próximos 5 Anos**

Artigos	Estratégia de Alocação - 2021		Limite Inferior (%)	Limite Superior (%)
	Carteira \$	Carteira %		
Artigo 7º, Inciso I, Alínea ' b '	41.710.848,59	67,66	11,51	71,95
Artigo 7º, Inciso IV, Alínea ' a '	9.957.869,78	16,15	4,07	40,00
Artigo 8º, Inciso II, Alínea ' a '	6.390.500,72	10,37	3,68	20,00
Artigo 8º, Inciso III	3.590.615,91	5,82	3,08	10,00
Artigo 9º - A, Inciso II	0,00	0,00	0,00	5,00
Artigo 9º - A, Inciso III	0,00	0,00	0,00	5,00

Distribuição dos ativos por Administradores - base (Junho / 2021)



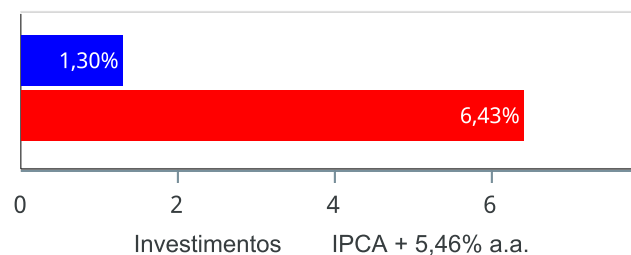
**Distribuição dos ativos por Sub-Segmentos - base (Junho / 2021)**



**Retorno e Meta de Rentabilidade acumulados no ano de 2021**

Mês	Saldo Anterior	Aplicações	Resgates	Saldo no Mês	Retorno	Retorno Acum	Retorno Mês	Retorno Acum	Meta Mês	Meta Acum	Gap Acum	VaR
Janeiro	58.756.999,70	629.662,50	13.321,88	59.187.466,51	-185.873,81	-185.873,81	-0,31%	-0,31%	0,67%	0,67%	-46,46%	2,22%
Fevereiro	59.187.466,51	1.450.129,35	1.448.831,44	58.667.983,61	-520.780,81	-706.654,62	-0,88%	-1,19%	1,24%	1,93%	-61,80%	2,20%
Março	58.667.983,61	366.948,04	9.139,01	59.195.993,66	170.201,02	-536.453,60	0,29%	-0,91%	1,42%	3,37%	-26,83%	2,50%
Abril	59.195.993,66	368.161,89	9.139,01	60.116.750,91	561.734,37	25.280,77	0,94%	0,03%	0,73%	4,13%	0,71%	1,71%
Mai	60.116.750,91	403.721,36	11.918,42	61.160.324,48	651.770,63	677.051,40	1,08%	1,11%	1,28%	5,46%	20,26%	1,85%
Junho	61.160.324,48	383.680,12	9.139,01	61.649.835,00	114.969,41	792.020,81	0,19%	1,30%	0,92%	6,43%	20,15%	1,57%

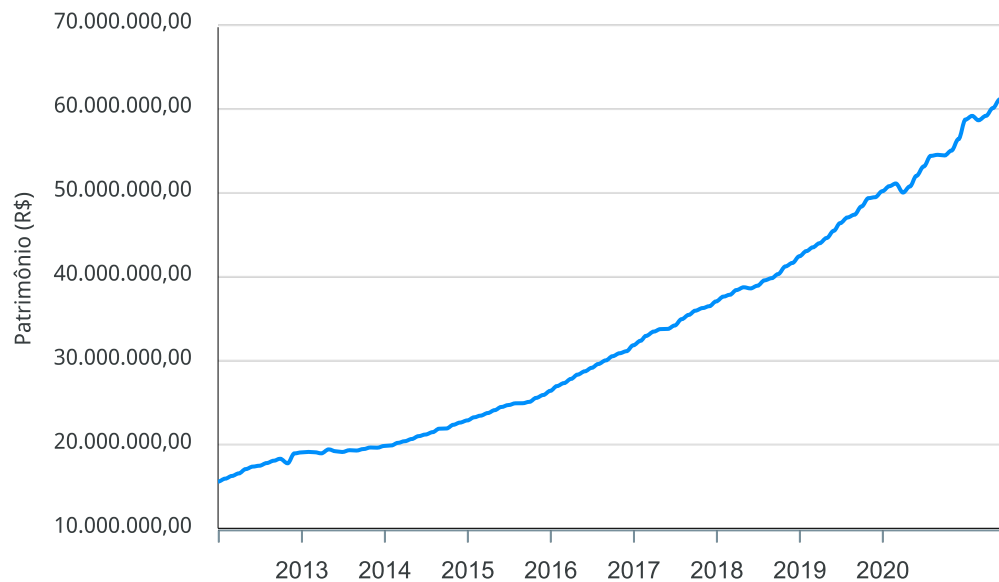
**Investimentos x Meta de Rentabilidade**





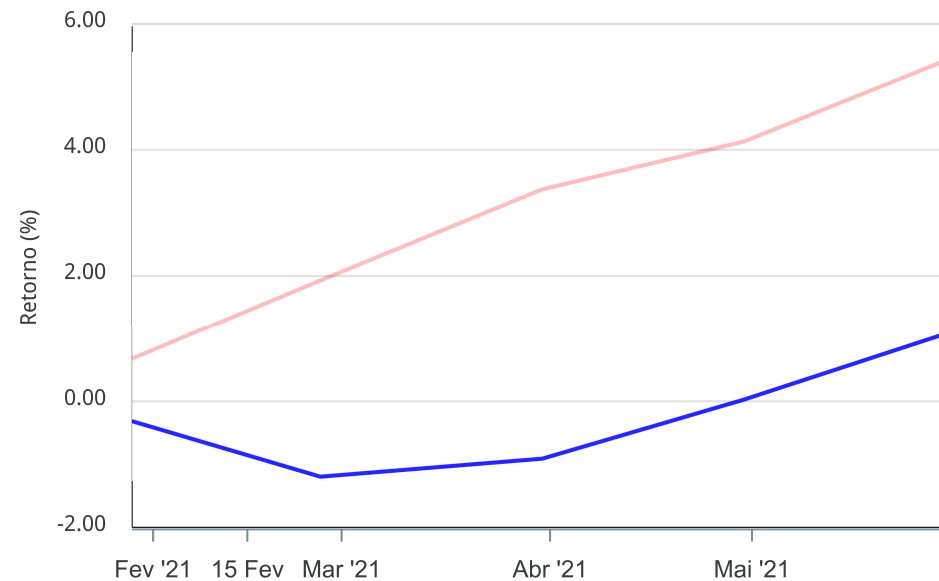
Gráficos ilustrativos de Evolução Patrimonial e indicadores

Evolução do Patrimônio



Comparativo

ANO 36M



- Investimentos
- Meta de Rentabilidade
- CDI
- IMA-B
- IMA-B 5
- IMA-B 5+
- IMA Geral
- IRF-M
- IRF-M 1
- IRF-M 1+
- Ibovespa
- IBX
- SMLL
- IDIV

Retorno dos Investimentos após as movimentações (aplicações e resgates) no mês de Junho/2021

FUNDOS DE RENDA FIXA

Ativos Renda Fixa	Saldo Anterior	Aplicações	Resgates	Saldo Atual	Retorno (R\$)	Retorno (%)	(%) Instit	Var - Mês
BB IMA-B TÍTULOS PÚBLICOS FI RENDA FIXA PREVIDENCI...	6.112.136,88	0,00	9.139,01	6.126.003,31	23.005,44	0,38%	0,38%	2,45%
BB PERFIL FIC RENDA FIXA REFERENCIADO DI PREVIDENC...	5.709.306,12	0,00	0,00	5.728.083,90	18.777,78	0,33%	0,33%	0,02%
CAIXA BRASIL FI RENDA FIXA REFERENCIADO DI LP	773.887,41	0,00	0,00	776.253,91	2.366,50	0,31%	0,31%	0,04%
BRADESCO ALOCAÇÃO DINÂMICA FIC RENDA FIXA	3.059.806,53	383.680,12	0,00	3.453.531,97	10.045,32	0,29%	0,33%	1,16%
BRADESCO IRF-M 1 TÍTULOS PÚBLICOS FI RENDA FIXA	68.635,69	0,00	0,00	68.774,40	138,71	0,20%	0,20%	0,16%
CAIXA BRASIL IRF-M 1 TÍTULOS PÚBLICOS FI RENDA FIX...	392.425,65	0,00	0,00	393.165,91	740,26	0,19%	0,19%	0,16%
BB IRF-M 1 TÍTULOS PÚBLICOS FIC RENDA FIXA PREVIDE...	2.658.434,17	0,00	0,00	2.663.220,62	4.786,45	0,18%	0,18%	0,16%
CAIXA BRASIL GESTÃO ESTRATÉGICA FIC RENDA FIXA	10.458.488,10	0,00	0,00	10.458.172,70	-315,40	0,00%	0,00%	0,97%
CAIXA BRASIL IMA-B 5 TÍTULOS PÚBLICOS FI RENDA FIX...	2.588.145,53	0,00	0,00	2.584.270,83	-3.874,70	-0,15%	-0,15%	1,53%
BB IMA-B 5 FIC RENDA FIXA PREVIDENCIÁRIO LP	10.346.322,14	0,00	0,00	10.327.094,45	-19.227,69	-0,19%	-0,19%	1,55%
CAIXA BRASIL IDKA IPCA 2A TÍTULOS PÚBLICOS FI REND...	9.115.423,33	0,00	0,00	9.090.146,37	-25.276,96	-0,28%	-0,28%	1,53%
<b>Total Renda Fixa</b>	<b>51.283.011,55</b>	<b>383.680,12</b>	<b>9.139,01</b>	<b>51.668.718,37</b>	<b>11.165,71</b>	<b>0,02%</b>		<b>1,23%</b>

Retorno dos Investimentos após as movimentações (aplicações e resgates) no mês de Junho/2021

## FUNDOS DE RENDA VARIÁVEL

Ativos Renda Variável	Saldo Anterior	Aplicações	Resgates	Saldo Atual	Retorno (R\$)	Retorno (%)	(%) Instit	Var - Mês
BRDESCO SELECTION FI AÇÕES	2.719.414,32	0,00	0,00	2.776.289,70	56.875,38	2,09%	2,09%	4,46%
ITAÚ MOMENTO 30 FIC AÇÕES	2.181.179,78	0,00	0,00	2.220.407,46	39.227,68	1,80%	1,80%	3,97%
CAIXA RV 30 FI MULTIMERCADO LP	3.576.501,69	0,00	0,00	3.590.615,91	14.114,22	0,39%	0,39%	1,47%
BB RETORNO TOTAL FIC AÇÕES	856.113,68	0,00	0,00	853.912,29	-2.201,39	-0,26%	-0,26%	4,50%
BB AÇÕES VALOR FIC AÇÕES	544.103,46	0,00	0,00	539.891,27	-4.212,19	-0,77%	-0,77%	5,64%
<b>Total Renda Variável</b>	<b>9.877.312,93</b>	<b>0,00</b>	<b>0,00</b>	<b>9.981.116,63</b>	<b>103.803,70</b>	<b>1,05%</b>		<b>3,34%</b>

Retorno dos Investimentos após as movimentações (aplicações e resgates) no 2º Trimestre/2021

FUNDOS DE RENDA FIXA

Ativos Renda Fixa	Saldo Anterior	Aplicações	Resgates	Saldo Atual	Retorno (R\$)	Retorno (%)	(%) Instit
CAIXA BRASIL IDKA IPCA 2A TÍTULOS PÚBLICOS FI REND...	8.948.009,21	0,00	0,00	9.090.146,37	142.137,16	1,59%	1,59%
BB IMA-B 5 FIC RENDA FIXA PREVIDENCIÁRIO LP	10.181.996,48	8.338,23	2.779,41	10.327.094,45	139.539,15	1,37%	1,37%
BB IMA-B TÍTULOS PÚBLICOS FI RENDA FIXA PREVIDENCI...	6.027.657,14	0,00	27.417,03	6.126.003,31	125.763,20	2,09%	2,09%
CAIXA BRASIL GESTÃO ESTRATÉGICA FIC RENDA FIXA	10.364.707,86	0,00	0,00	10.458.172,70	93.464,84	0,90%	0,90%
BB PERFIL FIC RENDA FIXA REFERENCIADO DI PREVIDENC...	5.681.797,83	0,00	0,00	5.728.083,90	46.286,07	0,81%	0,81%
BRANCO ALOCAÇÃO DINÂMICA FIC RENDA FIXA	3.030.734,50	383.680,12	0,00	3.453.531,97	39.117,35	1,15%	1,29%
CAIXA BRASIL IMA-B 5 TÍTULOS PÚBLICOS FI RENDA FIX...	2.548.972,90	0,00	0,00	2.584.270,83	35.297,93	1,38%	1,38%
BB IRF-M 1 TÍTULOS PÚBLICOS FIC RENDA FIXA PREVIDE...	2.647.286,90	0,00	0,00	2.663.220,62	15.933,72	0,60%	0,60%
CAIXA BRASIL FI RENDA FIXA REFERENCIADO DI LP	769.976,25	0,00	0,00	776.253,91	6.277,66	0,82%	0,82%
CAIXA BRASIL IRF-M 1 TÍTULOS PÚBLICOS FI RENDA FIX...	390.655,42	0,00	0,00	393.165,91	2.510,49	0,64%	0,64%
BRANCO IRF-M 1 TÍTULOS PÚBLICOS FI RENDA FIXA	68.361,87	0,00	0,00	68.774,40	412,53	0,60%	0,60%
				<b>Total Renda Fixa</b>	<b>646.740,10</b>	<b>1,27%</b>	

**Retorno dos Investimentos após as movimentações (aplicações e resgates) no 2º Trimestre/2021****FUNDOS DE RENDA VARIÁVEL**

Ativos Renda Variável	Saldo Anterior	Aplicações	Resgates	Saldo Atual	Retorno (R\$)	Retorno (%)	(%) Instit
BRADESCO SELECTION FI AÇÕES	2.481.431,42	0,00	0,00	2.776.289,70	294.858,28	11,88%	11,88%
ITAÚ MOMENTO 30 FIC AÇÕES	2.015.315,12	0,00	0,00	2.220.407,46	205.092,34	10,18%	10,18%
CAIXA RV 30 FI MULTIMERCADO LP	3.109.918,89	398.162,54	0,00	3.590.615,91	82.534,48	2,35%	2,45%
BB RETORNO TOTAL FIC AÇÕES	426.049,54	365.382,48	0,00	853.912,29	62.480,27	7,89%	10,48%
BB AÇÕES VALOR FIC AÇÕES	503.122,33	0,00	0,00	539.891,27	36.768,94	7,31%	7,31%
				<b>Total Renda Variável</b>	<b>681.734,31</b>	<b>7,33%</b>	

Retorno dos Investimentos após as movimentações (aplicações e resgates) no 1º Semestre/2021

FUNDOS DE RENDA FIXA

Ativos Renda Fixa	Saldo Anterior	Aplicações	Resgates	Saldo Atual	Retorno (R\$)	Retorno (%)	(%) Instit
CAIXA BRASIL IDKA IPCA 2A TÍTULOS PÚBLICOS FI REND...	8.603.556,16	348.854,87	0,00	9.090.146,37	137.735,34	1,54%	1,56%
BB IMA-B 5 FIC RENDA FIXA PREVIDENCIÁRIO LP	10.198.232,26	12.392,12	2.779,41	10.327.094,45	119.249,48	1,17%	1,17%
CAIXA BRASIL GESTÃO ESTRATÉGICA FIC RENDA FIXA	10.383.687,44	0,00	0,00	10.458.172,70	74.485,26	0,72%	0,72%
BB PERFIL FIC RENDA FIXA REFERENCIADO DI PREVIDENC...	4.556.214,73	1.100.000,00	0,00	5.728.083,90	71.869,17	1,27%	1,32%
CAIXA BRASIL IMA-B 5 TÍTULOS PÚBLICOS FI RENDA FIX...	2.554.777,42	0,00	0,00	2.584.270,83	29.493,41	1,15%	1,15%
BB IRF-M 1 TÍTULOS PÚBLICOS FIC RENDA FIXA PREVIDE...	4.106.935,19	0,00	1.462.153,32	2.663.220,62	18.438,75	0,45%	0,65%
CAIXA BRASIL FI RENDA FIXA REFERENCIADO DI LP	767.376,40	0,00	0,00	776.253,91	8.877,51	1,16%	1,16%
CAIXA BRASIL IRF-M 1 TÍTULOS PÚBLICOS FI RENDA FIX...	390.450,56	0,00	0,00	393.165,91	2.715,35	0,70%	0,70%
BRADESCO IRF-M 1 TÍTULOS PÚBLICOS FI RENDA FIXA	68.351,16	0,00	0,00	68.774,40	423,24	0,62%	0,62%
BRADESCO ALOCAÇÃO DINÂMICA FIC RENDA FIXA	2.402.272,65	1.067.814,45	0,00	3.453.531,97	-16.555,13	-0,48%	-0,80%
BB IMA-B TÍTULOS PÚBLICOS FI RENDA FIXA PREVIDENCI...	6.213.942,12	0,00	36.556,04	6.126.003,31	-51.382,77	-0,83%	-0,82%
<b>Total Renda Fixa</b>					<b>395.349,61</b>	<b>0,77%</b>	

**Retorno dos Investimentos após as movimentações (aplicações e resgates) no 1º Semestre/2021****FUNDOS DE RENDA VARIÁVEL**

Ativos Renda Variável	Saldo Anterior	Aplicações	Resgates	Saldo Atual	Retorno (R\$)	Retorno (%)	(%) Instit
BRADESCO SELECTION FI AÇÕES	2.625.758,61	0,00	0,00	2.776.289,70	150.531,09	5,73%	5,73%
CAIXA RV 30 FI MULTIMERCADO LP	3.114.725,52	398.162,54	0,00	3.590.615,91	77.727,85	2,21%	2,29%
BB RETORNO TOTAL FIC AÇÕES	251.630,00	525.079,28	0,00	853.912,29	77.203,01	9,94%	12,99%
ITAÚ MOMENTO 30 FIC AÇÕES	2.161.440,32	0,00	0,00	2.220.407,46	58.967,14	2,73%	2,73%
BB AÇÕES VALOR FIC AÇÕES	357.649,16	150.000,00	0,00	539.891,27	32.242,11	6,35%	4,52%
				<b>Total Renda Variável</b>	<b>396.671,20</b>	<b>4,14%</b>	

## Disclaimer

Este documento (caracterizado como relatório, parecer ou análise) foi preparado para uso exclusivo do destinatário, não podendo ser reproduzido ou distribuído por este a qualquer pessoa sem expressa autorização da empresa. As informações aqui contidas são somente com o objetivo de prover informações e não representa, em nenhuma hipótese, uma oferta de compra e venda ou solicitação de compra e venda de qualquer valor mobiliário ou instrumento financeiro. Trata-se apenas uma OPINIÃO que reflete o momento da análise e são consubstanciadas em informações coletadas em fontes públicas e que julgamos confiáveis.

A utilização destas informações em suas tomadas de decisão e consequentes perdas e ganhos não nos torna responsáveis diretos. As informações aqui contidas não representam garantia de exatidão das informações prestadas ou julgamento sobre a qualidade delas, e não devem ser consideradas como tais.

As informações deste documento estão em consonância com as informações sobre os produtos mencionados, entretanto não substituem seus materiais oficiais, como regulamentos, prospectos de divulgação e outros. É recomendada a leitura cuidadosa destes materiais, com especial atenção para as cláusulas relativas ao objetivo, aos riscos e à política de investimento dos produtos. Todas as informações podem ser obtidas com o responsável pela distribuição, gestão ou no site da CVM (Comissão de Valores Mobiliários).

Sua elaboração buscou atender os objetivos de investimentos do cliente, considerando a sua situação financeira e seu perfil.

A rentabilidade obtida no passado não representa garantia de rentabilidade futura e os produtos estruturados e/ou de longo prazo possuem, além da volatilidade, riscos associados à sua carteira de crédito e estruturação. Os riscos inerentes aos diversos tipos de operações com valores mobiliários de bolsa, balcão, nos mercados de liquidação futura e de derivativos, podem resultar em perdas aos investimentos realizados, bem como o inverso proporcionalmente. Todos e qualquer outro valor exibido está representado em Real (BRL) e para os cálculos, foram utilizadas observações diárias, sendo sua fonte o Sistema Quantum Axis e a CVM.

A contratação de empresa de consultoria de valores mobiliários para a emissão deste documento não assegura ou sugere a existência de garantia de resultados futuros ou a isenção de risco. Cabe a consultoria de valores mobiliários a prestação dos serviços de orientação, recomendação e aconselhamento, de forma profissional, independente e individualizada, sobre investimentos no mercado de valores mobiliários, cuja adoção e implementação sejam exclusivas do cliente.

Na apuração do cálculo de rentabilidade da carteira de investimentos são considerados os recursos descritos no art. 6º da Resolução CMN nº 3.922/2010, provenientes do recolhimento das alíquotas de contribuição dos servidores, exclusivamente com finalidade previdenciária, excluindo qualquer tipo de recurso recebidos com finalidade administrativa, em consonância com a Portaria nº 402/2008, art. 15, inciso III, alínea "a".

Os RPPS devem estar adequados às normativas pertinentes e principalmente a Portaria nº 519, de 24 de agosto de 2011 e suas alterações, além da Resolução CMN nº 3.922 de 25 de novembro de 2010 e suas alterações, que dispõem sobre as aplicações dos recursos financeiros dos Regimes Próprios de Previdência Social, instituídos pela União, Estados, Distrito Federal e Municípios e dá outras providências.