

Relatório Analítico dos Investimentos

em junho, 2º trimestre e 1º semestre de 2022

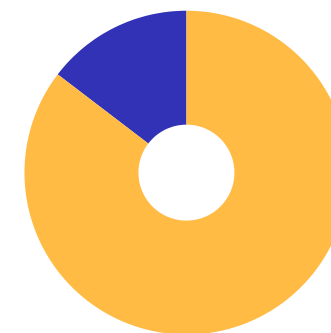
Carteira consolidada de investimentos - base (Junho / 2022)

Produto / Fundo	Resgate	Carência	Saldo	Particip. S/ Total	Cotistas	% S/ PL do Fundo	Enquadramento
BB IMA-B 5 FIC RENDA FIXA PREVIDENCIÁRIO LP	D+1	Não há	11.375.302,28	16,55%	820	0,16%	Artigo 7º, Inciso I, Alínea ' b '
BB IMA-B TÍTULOS PÚBLICOS FI RENDA FIXA PREVIDEN...	D+1	Não há	6.188.215,36	9,00%	597	0,11%	Artigo 7º, Inciso I, Alínea ' b '
BB IRF-M 1 TÍTULOS PÚBLICOS FIC RENDA FIXA PREVI...	D+0	Não há	2.438.627,36	3,55%	1.068	0,05%	Artigo 7º, Inciso I, Alínea ' b '
BRADESCO IRF-M 1 TÍTULOS PÚBLICOS FI RENDA FIXA	D+0	Não há	73.586,95	0,11%	229	0,01%	Artigo 7º, Inciso I, Alínea ' b '
CAIXA BRASIL GESTÃO ESTRATÉGICA FIC RENDA FIXA	D+0	Não há	10.848.179,69	15,78%	868	0,16%	Artigo 7º, Inciso I, Alínea ' b '
CAIXA BRASIL IDKA IPCA 2A TÍTULOS PÚBLICOS FI RE...	D+0	Não há	9.968.223,81	14,50%	1.073	0,09%	Artigo 7º, Inciso I, Alínea ' b '
CAIXA BRASIL IMA-B 5 TÍTULOS PÚBLICOS FI RENDA F...	D+0	Não há	2.838.480,70	4,13%	1.024	0,03%	Artigo 7º, Inciso I, Alínea ' b '
CAIXA BRASIL IRF-M 1 TÍTULOS PÚBLICOS FI RENDA F...	D+0	Não há	420.468,89	0,61%	1.175	0,01%	Artigo 7º, Inciso I, Alínea ' b '
BB PERFIL FIC RENDA FIXA REFERENCIADO DI PREVIDE...	D+0	Não há	6.660.259,80	9,69%	974	0,07%	Artigo 7º, Inciso III, Alínea ' a '
BRADESCO ALOCAÇÃO DINÂMICA FIC RENDA FIXA	D+4	Não há	3.826.188,21	5,57%	176	0,45%	Artigo 7º, Inciso III, Alínea ' a '
CAIXA BRASIL FI RENDA FIXA REFERENCIADO DI LP	D+0	Não há	4.057.438,74	5,90%	948	0,03%	Artigo 7º, Inciso III, Alínea ' a '
BB AÇÕES VALOR FIC AÇÕES	D+33	Não há	1.122.047,41	1,63%	2.100	0,11%	Artigo 8º, Inciso I
BB RETORNO TOTAL FIC AÇÕES	D+3	Não há	1.035.019,88	1,51%	40.998	0,10%	Artigo 8º, Inciso I
BRADESCO SELECTION FI AÇÕES	D+4	Não há	2.420.227,69	3,52%	158	0,57%	Artigo 8º, Inciso I
ITAÚ MOMENTO 30 II FIC AÇÕES	D+23 du	Não há	1.491.061,39	2,17%	85	0,58%	Artigo 8º, Inciso I
CAIXA RV 30 FI MULTIMERCADO LP	D+4	Não há	3.984.676,75	5,80%	9.294	0,43%	Artigo 10º, Inciso I
Total para cálculo dos limites da Resolução			68.748.004,91				



Enquadramento e Política de Investimento (RENDA FIXA) - base (Junho / 2022)

Artigos - Renda Fixa	Resolução	Carteira \$	Carteira	Estratégia de Alocação - 2022			GAP Superior
				Inf	Alvo	Sup	
Artigo 7º, Inciso I, Alínea ' a '	100,00%	0,00	0,00%	0,00%	4,95%	59,84%	41.138.806,14
Artigo 7º, Inciso I, Alínea ' b '	100,00%	44.151.085,04	64,22%	14,96%	37,95%	79,84%	10.737.322,08
Artigo 7º, Inciso III, Alínea ' a '	60,00%	14.543.886,75	21,16%	16,00%	35,00%	40,00%	12.955.315,21
Artigo 7º, Inciso V, Alínea ' b '	5,00%	0,00	0,00%	0,00%	2,85%	5,00%	3.437.400,25
Total Renda Fixa	100,00%	58.694.971,79	85,38%	30,96%	80,75%	184,68%	



RENDA FIXA 58.694.971,79

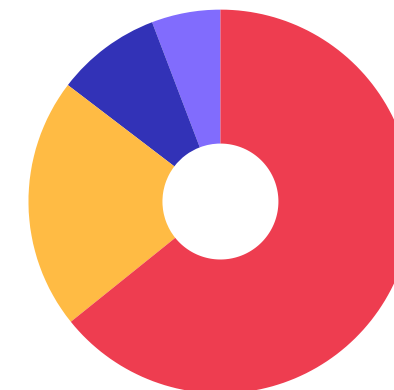
RENDA VARIÁVEL 10.053.033,12



Enquadramento e Política de Investimento (RENDA VARIÁVEL E EXTERIOR) - base (Junho / 2022)

Artigos - Renda Variável	Resolução	Carteira \$	Carteira	Estratégia de Alocação - 2022			GAP Superior
				Inf	Alvo	Sup	
Artigo 8º, Inciso I	30,00%	6.068.356,37	8,83%	8,20%	14,38%	20,00%	7.681.244,61
Artigo 10º, Inciso I	10,00%	3.984.676,75	5,80%	2,15%	2,87%	10,00%	2.890.123,74
Total Renda Variável	30,00%	10.053.033,12	14,62%	10,35%	17,25%	30,00%	

Artigos - Exterior	Resolução	Carteira \$	Carteira	Estratégia de Alocação - Limite - 2022			GAP Superior
				Inferior	Alvo	Superior	
Artigo 9º, Inciso III	10,00%	0,00	0,00%	0,00%	2,00%	10,00%	6.874.800,49
Total Exterior	10,00%	0,00	0,00%	0,00%	2,00%	10,00%	



7º I b 7º III a 8º I 10º I



Enquadramento por Gestores - base (Junho / 2022)

Gestão	Valor	% S/ Carteira	% S/ PL Gestão
CAIXA DTVM	32.117.468,58	46,72	-
BB GESTÃO DE RECURSOS DTVM	28.819.472,09	41,92	0,00
BRADESCO ASSET MANAGEMENT	6.320.002,85	9,19	0,00
ITAÚ UNIBANCO	1.491.061,39	2,17	0,00

Artigo 20º - O total das aplicações dos recursos do regime próprio de previdência social em fundos de investimento e carteiras administradas não pode exceder a 5% (cinco por cento) do volume total de recursos de terceiros gerido por um mesmo gestor ou por gestoras ligadas ao seu respectivo grupo econômico, assim definido pela CVM em regulamentação específica. (NR) - (Resolução 4963)

Estratégia de Alocação para os Próximos 5 Anos

Artigos	Estratégia de Alocação - 2022		Limite Inferior (%)	Limite Superior (%)
	Carteira \$	Carteira %		
Artigo 7º, Inciso I, Alínea ' a '	0,00	0,00	0,00	59,84
Artigo 7º, Inciso I, Alínea ' b '	44.151.085,04	64,22	14,96	59,84
Artigo 7º, Inciso III, Alínea ' a '	14.543.886,75	21,16	26,25	40,00
Artigo 7º, Inciso V, Alínea ' b '	0,00	0,00	0,00	5,00
Artigo 8º, Inciso I	6.068.356,37	8,83	10,78	20,00
Artigo 9º, Inciso III	0,00	0,00	3,75	10,00
Artigo 10º, Inciso I	3.984.676,75	5,80	2,15	10,00

Retorno dos investimentos e Benchmark's de ativos no mês de Junho/2022 - RENDA FIXA

	Mês	Ano	3M	6M	12M	24M	VaR Mês	Volatilidade 12M
IDKA IPCA 2 Anos (Benchmark)	0,47%	6,85%	2,86%	6,85%	10,11%	17,88%	-	-
CAIXA BRASIL IDKA IPCA 2A TÍTULOS PÚBLICOS FI RENDA FIXA LP	0,22%	6,41%	2,50%	6,41%	9,66%	16,68%	1,39%	0,04%
IRF-M 1 (Benchmark)	0,93%	4,99%	2,65%	4,99%	7,19%	9,37%	-	-
BB IRF-M 1 TÍTULOS PÚBLICOS FIC RENDA FIXA PREVIDENCIÁRIO	0,92%	4,85%	2,56%	4,85%	6,92%	8,69%	0,17%	0,01%
CAIXA BRASIL IRF-M 1 TÍTULOS PÚBLICOS FI RENDA FIXA	0,91%	4,86%	2,58%	4,86%	6,94%	8,89%	0,17%	0,01%
BRADESCO IRF-M 1 TÍTULOS PÚBLICOS FI RENDA FIXA	0,92%	4,87%	2,56%	4,87%	7,00%	8,75%	0,17%	0,01%
IMA-B 5 (Benchmark)	0,33%	6,61%	2,69%	6,61%	10,06%	16,74%	-	-
CAIXA BRASIL IMA-B 5 TÍTULOS PÚBLICOS FI RENDA FIXA LP	0,33%	6,51%	2,65%	6,51%	9,84%	16,18%	1,23%	0,04%
BB IMA-B 5 FIC RENDA FIXA PREVIDENCIÁRIO LP	0,32%	6,47%	2,63%	6,47%	9,74%	16,08%	1,26%	0,04%
IMA-B (Benchmark)	-0,36%	4,35%	1,43%	4,35%	3,78%	11,48%	-	-
BB IMA-B TÍTULOS PÚBLICOS FI RENDA FIXA PREVIDENCIÁRIO	-0,35%	4,22%	1,41%	4,22%	3,48%	10,88%	2,02%	0,06%
CDI (Benchmark)	1,01%	5,40%	2,91%	5,40%	8,66%	11,12%	-	-
CAIXA BRASIL FI RENDA FIXA REFERENCIADO DI LP	1,06%	5,60%	2,97%	5,60%	9,19%	11,59%	0,04%	0,01%
BB PERFIL FIC RENDA FIXA REFERENCIADO DI PREVIDENCIÁRIO LP	1,03%	5,54%	2,90%	5,54%	8,98%	11,54%	0,01%	0,01%
IPCA (Benchmark)	0,67%	5,49%	2,22%	5,49%	11,89%	21,23%	-	-



Retorno dos investimentos e Benchmark's de ativos no mês de Junho/2022 - RENDA FIXA

	Mês	Ano	3M	6M	12M	24M	VaR Mês	Volatilidade 12M
CAIXA BRASIL GESTÃO ESTRATÉGICA FIC RENDA FIXA	0,23%	4,59%	2,22%	4,59%	3,73%	6,51%	1,57%	0,03%
BRADESCO ALOCAÇÃO DINÂMICA FIC RENDA FIXA	0,32%	4,08%	1,69%	4,08%	4,75%	6,86%	1,08%	0,02%

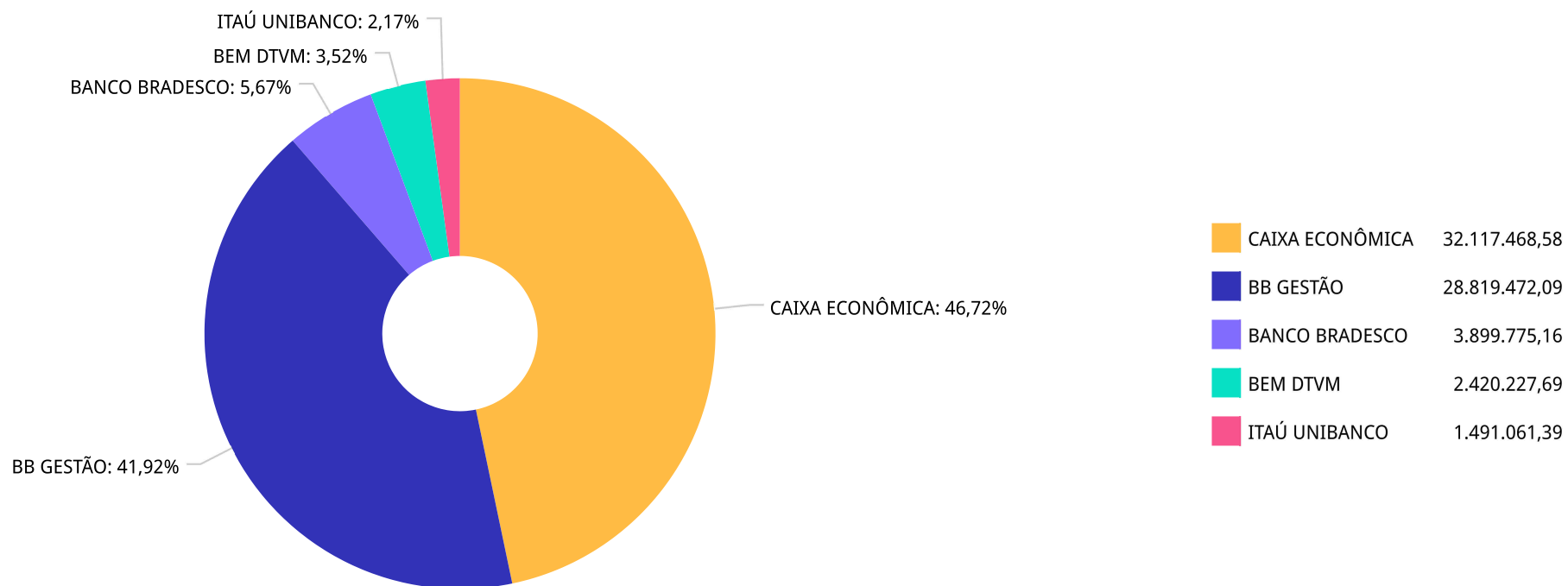


Retorno dos investimentos e Benchmark's de ativos no mês de Junho/2022 - RENDA VARIÁVEL

	Mês	Ano	3M	6M	12M	24M	VaR Mês	Volatilidade 12M
Ibovespa (Benchmark)	-11,50%	-5,99%	-17,88%	-5,99%	-22,29%	3,67%	-	-
BB RETORNO TOTAL FIC AÇÕES	-11,84%	-13,02%	-16,34%	-13,02%	-33,06%	-10,23%	9,60%	0,18%
BB AÇÕES VALOR FIC AÇÕES	-11,61%	-8,53%	-15,87%	-8,53%	-16,66%	12,69%	9,62%	0,18%
BRADESCO SELECTION FI AÇÕES	-11,17%	-5,01%	-15,12%	-5,01%	-25,98%	-0,10%	8,29%	0,21%
ITAÚ MOMENTO 30 II FIC AÇÕES	-10,66%	-8,38%	-18,33%	-8,38%	-	-	8,54%	0,19%
CDI (Benchmark)	1,01%	5,40%	2,91%	5,40%	8,66%	11,12%	-	-
CAIXA RV 30 FI MULTIMERCADO LP	-2,31%	3,37%	-2,88%	3,37%	0,22%	8,47%	2,56%	0,06%

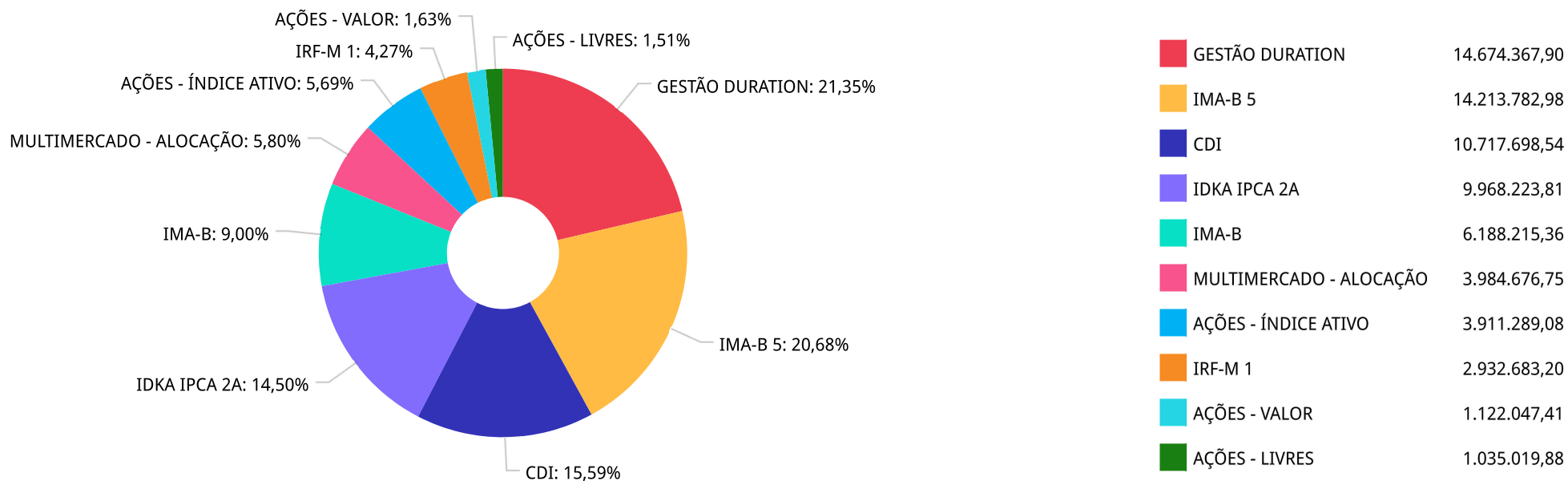


Distribuição dos ativos por Administradores - base (Junho / 2022)





Distribuição dos ativos por Sub-Segmentos - base (Junho / 2022)

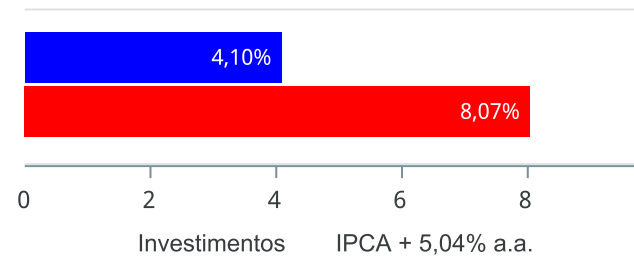




Retorno e Meta de Rentabilidade acumulados no ano de 2022

Mês	Saldo Anterior	Aplicações	Resgates	Saldo no Mês	Retorno	Retorno Acum	Retorno Mês	Retorno Acum	Meta Mês	Meta Acum	Gap Acum	VaR
Janeiro	63.744.225,71	436.991,85	402.857,17	64.281.547,15	503.186,76	503.186,76	0,79%	0,79%	0,95%	0,95%	82,80%	1,68%
Fevereiro	64.281.547,15	437.791,52	12.492,97	65.182.676,33	475.830,63	979.017,39	0,74%	1,53%	1,39%	2,35%	65,08%	1,31%
Março	65.182.676,33	438.357,42	12.492,97	67.096.295,98	1.487.755,20	2.466.772,59	2,27%	3,83%	2,06%	4,46%	85,99%	1,99%
Abril	67.096.295,98	501.033,90	12.492,97	67.640.170,29	55.333,38	2.522.105,97	0,08%	3,92%	1,44%	5,96%	65,77%	1,53%
Mai	67.640.170,29	505.483,81	12.492,97	68.881.589,62	748.428,49	3.270.534,46	1,10%	5,06%	0,90%	6,91%	73,19%	1,90%
Junho	68.881.589,62	509.114,38	12.492,97	68.748.004,91	-630.206,12	2.640.328,34	-0,91%	4,10%	1,08%	8,07%	50,86%	1,89%

Investimentos x Meta de Rentabilidade

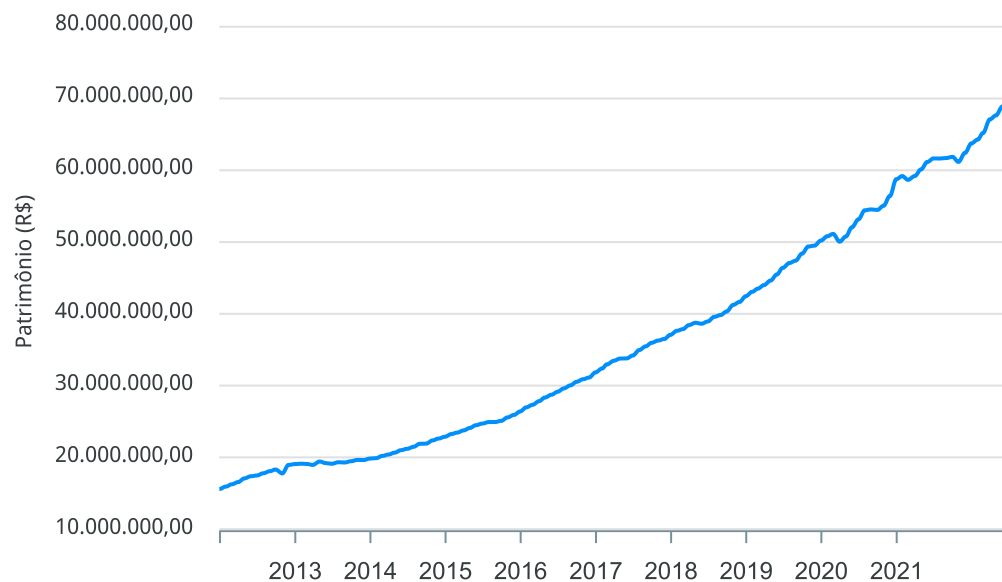




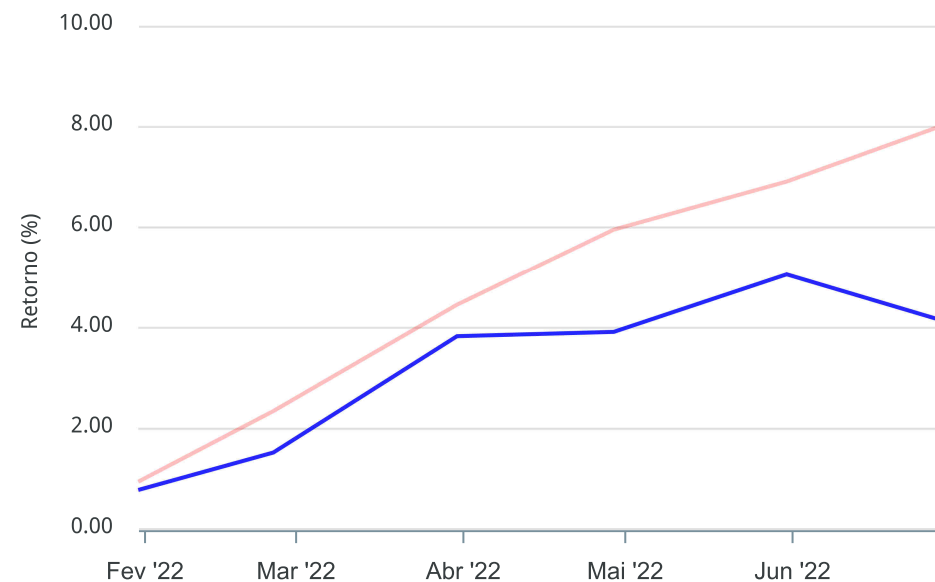
Gráficos ilustrativos de Evolução Patrimonial e indicadores

ANO 36M

Evolução do Patrimônio



Comparativo



- Investimentos
- Meta de Rentabilidade
- CDI
- IMA-B
- IMA-B 5
- IMA-B 5+
- IMA Geral
- IRF-M
- IRF-M 1
- IRF-M 1+
- Ibovespa
- IBX
- SMLL
- IDIV

Retorno dos Investimentos após as movimentações (aplicações e resgates) no mês de Junho/2022

FUNDOS DE RENDA FIXA

Ativos Renda Fixa	Saldo Anterior	Aplicações	Resgates	Saldo Atual	Retorno (R\$)	Retorno (%)	(%) Instit	Var - Mês
CAIXA BRASIL FI RENDA FIXA REFERENCIADO DI LP	4.014.856,73	0,00	0,00	4.057.438,74	42.582,01	1,06%	1,06%	0,04%
BB PERFIL FIC RENDA FIXA REFERENCIADO DI PREVIDENC...	6.592.625,29	0,00	0,00	6.660.259,80	67.634,51	1,03%	1,03%	0,01%
BRADESCO IRF-M 1 TÍTULOS PÚBLICOS FI RENDA FIXA	72.915,91	0,00	0,00	73.586,95	671,04	0,92%	0,92%	0,17%
BB IRF-M 1 TÍTULOS PÚBLICOS FIC RENDA FIXA PREVIDE...	2.416.441,73	0,00	0,00	2.438.627,36	22.185,63	0,92%	0,92%	0,17%
CAIXA BRASIL IRF-M 1 TÍTULOS PÚBLICOS FI RENDA FIX...	416.677,21	0,00	0,00	420.468,89	3.791,68	0,91%	0,91%	0,17%
CAIXA BRASIL IMA-B 5 TÍTULOS PÚBLICOS FI RENDA FIX...	2.829.043,59	0,00	0,00	2.838.480,70	9.437,11	0,33%	0,33%	1,23%
BRADESCO ALOCAÇÃO DINÂMICA FIC RENDA FIXA	3.813.868,78	0,00	0,00	3.826.188,21	12.319,43	0,32%	0,32%	1,08%
BB IMA-B 5 FIC RENDA FIXA PREVIDENCIÁRIO LP	11.336.166,14	3.115,86	0,00	11.375.302,28	36.020,28	0,32%	0,32%	1,26%
CAIXA BRASIL GESTÃO ESTRATÉGICA FIC RENDA FIXA	10.823.241,58	0,00	0,00	10.848.179,69	24.938,11	0,23%	0,23%	1,57%
CAIXA BRASIL IDKA IPCA 2A TÍTULOS PÚBLICOS FI REND...	9.945.911,39	0,00	0,00	9.968.223,81	22.312,42	0,22%	0,22%	1,39%
BB IMA-B TÍTULOS PÚBLICOS FI RENDA FIXA PREVIDENCI...	6.222.622,45	0,00	12.492,97	6.188.215,36	-21.914,12	-0,35%	-0,35%	2,02%
Total Renda Fixa	58.484.370,80	3.115,86	12.492,97	58.694.971,79	219.978,10	0,38%		1,13%



Retorno dos Investimentos após as movimentações (aplicações e resgates) no mês de Junho/2022

FUNDOS DE RENDA VARIÁVEL

Ativos Renda Variável	Saldo Anterior	Aplicações	Resgates	Saldo Atual	Retorno (R\$)	Retorno (%)	(%) Instit	Var - Mês
CAIXA RV 30 FI MULTIMERCADO LP	4.078.979,86	0,00	0,00	3.984.676,75	-94.303,11	-2,31%	-2,31%	2,56%
ITAÚ MOMENTO 30 II FIC AÇÕES	1.669.035,20	0,00	0,00	1.491.061,39	-177.973,81	-10,66%	-10,66%	8,54%
BB AÇÕES VALOR FIC AÇÕES	1.006.797,06	255.998,52	0,00	1.122.047,41	-140.748,17	-11,15%	-11,61%	9,62%
BRADESCO SELECTION FI AÇÕES	2.724.658,33	0,00	0,00	2.420.227,69	-304.430,64	-11,17%	-11,17%	8,29%
BB RETORNO TOTAL FIC AÇÕES	917.748,37	250.000,00	0,00	1.035.019,88	-132.728,49	-11,37%	-11,84%	9,60%
Total Renda Variável	10.397.218,82	505.998,52	0,00	10.053.033,12	-850.184,22	-7,80%		6,34%



Retorno dos Investimentos após as movimentações (aplicações e resgates) no 2º Trimestre/2022

FUNDOS DE RENDA FIXA

Ativos Renda Fixa	Saldo Anterior	Aplicações	Resgates	Saldo Atual	Retorno (R\$)	Retorno (%)	(%) Instit
BB IMA-B 5 FIC RENDA FIXA PREVIDENCIÁRIO LP	11.074.153,38	9.347,58	0,00	11.375.302,28	291.801,32	2,63%	2,63%
CAIXA BRASIL IDKA IPCA 2A TÍTULOS PÚBLICOS FI REND...	9.725.568,76	0,00	0,00	9.968.223,81	242.655,05	2,50%	2,50%
CAIXA BRASIL GESTÃO ESTRATÉGICA FIC RENDA FIXA	10.612.505,17	0,00	0,00	10.848.179,69	235.674,52	2,22%	2,22%
BB PERFIL FIC RENDA FIXA REFERENCIADO DI PREVIDENC...	6.472.455,51	0,00	0,00	6.660.259,80	187.804,29	2,90%	2,90%
CAIXA BRASIL FI RENDA FIXA REFERENCIADO DI LP	3.444.478,59	497.918,04	0,00	4.057.438,74	115.042,11	2,92%	2,97%
BB IMA-B TÍTULOS PÚBLICOS FI RENDA FIXA PREVIDENCI...	6.139.129,41	0,00	37.478,91	6.188.215,36	86.564,86	1,41%	1,41%
CAIXA BRASIL IMA-B 5 TÍTULOS PÚBLICOS FI RENDA FIX...	2.765.109,16	0,00	0,00	2.838.480,70	73.371,54	2,65%	2,65%
BRANCO ALOCAÇÃO DINÂMICA FIC RENDA FIXA	3.762.515,47	0,00	0,00	3.826.188,21	63.672,74	1,69%	1,69%
BB IRF-M 1 TÍTULOS PÚBLICOS FIC RENDA FIXA PREVIDE...	2.377.739,03	0,00	0,00	2.438.627,36	60.888,33	2,56%	2,56%
CAIXA BRASIL IRF-M 1 TÍTULOS PÚBLICOS FI RENDA FIX...	409.880,17	0,00	0,00	420.468,89	10.588,72	2,58%	2,58%
BRANCO IRF-M 1 TÍTULOS PÚBLICOS FI RENDA FIXA	71.751,36	0,00	0,00	73.586,95	1.835,59	2,56%	2,56%
Total Renda Fixa	56.855.286,01	507.265,62	37.478,91	58.694.971,79	1.369.899,07	2,39%	



Retorno dos Investimentos após as movimentações (aplicações e resgates) no 2º Trimestre/2022

FUNDOS DE RENDA VARIÁVEL

Ativos Renda Variável	Saldo Anterior	Aplicações	Resgates	Saldo Atual	Retorno (R\$)	Retorno (%)	(%) Instit
CAIXA RV 30 FI MULTIMERCADO LP	4.102.623,90	0,00	0,00	3.984.676,75	-117.947,15	-2,87%	-2,87%
BB RETORNO TOTAL FIC AÇÕES	683.237,79	502.367,95	0,00	1.035.019,88	-150.585,86	-12,70%	-16,34%
BB AÇÕES VALOR FIC AÇÕES	778.014,01	505.998,52	0,00	1.122.047,41	-161.965,12	-12,61%	-15,87%
ITAÚ MOMENTO 30 II FIC AÇÕES	1.825.778,59	0,00	0,00	1.491.061,39	-334.717,20	-18,33%	-18,33%
BRADESCO SELECTION FI AÇÕES	2.851.355,68	0,00	0,00	2.420.227,69	-431.127,99	-15,12%	-15,12%
Total Renda Variável	10.241.009,97	1.008.366,47	0,00	10.053.033,12	-1.196.343,32	-10,63%	

Retorno dos Investimentos após as movimentações (aplicações e resgates) no 1º Semestre/2022

FUNDOS DE RENDA FIXA

Ativos Renda Fixa	Saldo Anterior	Aplicações	Resgates	Saldo Atual	Retorno (R\$)	Retorno (%)	(%) Instit
BB IMA-B 5 FIC RENDA FIXA PREVIDENCIÁRIO LP	10.666.264,00	18.067,22	0,00	11.375.302,28	690.971,06	6,47%	6,47%
CAIXA BRASIL IDKA IPCA 2A TÍTULOS PÚBLICOS FI REND...	9.367.509,64	0,00	0,00	9.968.223,81	600.714,17	6,41%	6,41%
CAIXA BRASIL GESTÃO ESTRATÉGICA FIC RENDA FIXA	10.372.373,75	0,00	0,00	10.848.179,69	475.805,94	4,59%	4,59%
BB PERFIL FIC RENDA FIXA REFERENCIADO DI PREVIDENC...	6.310.477,94	0,00	0,00	6.660.259,80	349.781,86	5,54%	5,54%
BB IMA-B TÍTULOS PÚBLICOS FI RENDA FIXA PREVIDENCI...	6.010.748,04	0,00	74.203,45	6.188.215,36	251.670,77	4,19%	4,22%
CAIXA BRASIL FI RENDA FIXA REFERENCIADO DI LP	2.894.238,81	967.372,04	0,00	4.057.438,74	195.827,89	5,07%	5,60%
CAIXA BRASIL IMA-B 5 TÍTULOS PÚBLICOS FI RENDA FIX...	2.664.956,58	0,00	0,00	2.838.480,70	173.524,12	6,51%	6,51%
BRANCO ALOCAÇÃO DINÂMICA FIC RENDA FIXA	3.475.930,82	200.000,00	0,00	3.826.188,21	150.257,39	4,09%	4,08%
BB IRF-M 1 TÍTULOS PÚBLICOS FIC RENDA FIXA PREVIDE...	2.715.781,97	0,00	391.118,57	2.438.627,36	113.963,96	4,20%	4,85%
CAIXA BRASIL IRF-M 1 TÍTULOS PÚBLICOS FI RENDA FIX...	400.995,79	0,00	0,00	420.468,89	19.473,10	4,86%	4,86%
BRANCO IRF-M 1 TÍTULOS PÚBLICOS FI RENDA FIXA	70.168,56	0,00	0,00	73.586,95	3.418,39	4,87%	4,87%
				Total Renda Fixa	3.025.408,65	5,43%	



Retorno dos Investimentos após as movimentações (aplicações e resgates) no 1º Semestre/2022

FUNDOS DE RENDA VARIÁVEL

Ativos Renda Variável	Saldo Anterior	Aplicações	Resgates	Saldo Atual	Retorno (R\$)	Retorno (%)	(%) Instit
CAIXA RV 30 FI MULTIMERCADO LP	3.854.854,48	0,00	0,00	3.984.676,75	129.822,27	3,37%	3,37%
BB AÇÕES VALOR FIC AÇÕES	491.930,36	740.965,67	0,00	1.122.047,41	-110.848,62	-8,99%	-8,53%
BB RETORNO TOTAL FIC AÇÕES	657.146,09	502.367,95	0,00	1.035.019,88	-124.494,16	-10,74%	-13,02%
ITAÚ MOMENTO 30 II FIC AÇÕES	1.627.470,33	0,00	0,00	1.491.061,39	-136.408,94	-8,38%	-8,38%
BRADESCO SELECTION FI AÇÕES	2.163.378,55	400.000,00	0,00	2.420.227,69	-143.150,86	-5,58%	-5,01%
				Total Renda Variável	-385.080,31	-3,69%	

Disclaimer

Este documento (caracterizado como relatório, parecer ou análise) foi preparado para uso exclusivo do destinatário, não podendo ser reproduzido ou distribuído por este a qualquer pessoa sem expressa autorização da empresa. As informações aqui contidas são somente com o objetivo de prover informações e não representa, em nenhuma hipótese, uma oferta de compra e venda ou solicitação de compra e venda de qualquer valor mobiliário ou instrumento financeiro. Trata-se apenas uma OPINIÃO que reflete o momento da análise e são consubstanciadas em informações coletadas em fontes públicas e que julgamos confiáveis.

A utilização destas informações em suas tomadas de decisão e consequentes perdas e ganhos não nos torna responsáveis diretos. As informações aqui contidas não representam garantia de exatidão das informações prestadas ou julgamento sobre a qualidade delas, e não devem ser consideradas como tais.

As informações deste documento estão em consonância com as informações sobre os produtos mencionados, entretanto não substituem seus materiais oficiais, como regulamentos, prospectos de divulgação e outros. É recomendada a leitura cuidadosa destes materiais, com especial atenção para as cláusulas relativas ao objetivo, aos riscos e à política de investimento dos produtos. Todas as informações podem ser obtidas com o responsável pela distribuição, gestão ou no site da CVM (Comissão de Valores Mobiliários).

Sua elaboração buscou atender os objetivos de investimentos do cliente, considerando a sua situação financeira e seu perfil.

A rentabilidade obtida no passado não representa garantia de rentabilidade futura e os produtos estruturados e/ou de longo prazo possuem, além da volatilidade, riscos associados à sua carteira de crédito e estruturação. Os riscos inerentes aos diversos tipos de operações com valores mobiliários de bolsa, balcão, nos mercados de liquidação futura e de derivativos, podem resultar em perdas aos investimentos realizados, bem como o inverso proporcionalmente. Todos e qualquer outro valor exibido está representado em Real (BRL) e para os cálculos, foram utilizadas observações diárias, sendo sua fonte o Sistema Quantum Axis e a CVM.

A contratação de empresa de consultoria de valores mobiliários para a emissão deste documento não assegura ou sugere a existência de garantia de resultados futuros ou a isenção de risco. Cabe a consultoria de valores mobiliários a prestação dos serviços de orientação, recomendação e aconselhamento, de forma profissional, independente e individualizada, sobre investimentos no mercado de valores mobiliários, cuja adoção e implementação sejam exclusivas do cliente.

Na apuração do cálculo de rentabilidade da carteira de investimentos são considerados os recursos descritos no art. 6º da Resolução CMN nº 4.963/2021, provenientes do recolhimento das alíquotas de contribuição dos servidores, exclusivamente com finalidade previdenciária, excluindo qualquer tipo de recurso recebidos com finalidade administrativa, em consonância com a Portaria nº 402/2008, art. 15, inciso III, alínea "a".

Os RPPS devem estar adequados às normativas pertinentes e principalmente a Portaria nº 519, de 24 de agosto de 2011 e suas alterações, além da Resolução CMN nº 4.963 de 25 de novembro de 2021 e suas alterações, que dispõem sobre as aplicações dos recursos financeiros dos Regimes Próprios de Previdência Social, instituídos pela União, Estados, Distrito Federal e Municípios e dá outras providências.